

TLT-FM

TRITURADORA FORESTAL

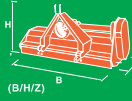






(tipo medio)



EQUIPAMIENTO ESTÁNDAR

- carcasa de chapa con alto índice de elasticidad
- sobrechasis interior de chapa antidesgaste
- triple serie de contrastes interiores soldados
- enganche de 3-puntos
- Doble enganche inferior en el soporte
- protección delantera con doble fila de cadenas galvanizadas
- pies de apoyo para estabilizar
- caja de engranajes incrementada con rueda libre interior y árbol cardan 3 / 4 Z6 adecuada para 120/140 CV
- cardan V80
- tapa de protección del cardan
- sistema de transmisión por correa
- rotor con mazas dentadas
- Soporte mazas aumentadas
- Par de trineos laterales con refuerzo en chapa antidesgaste
- capó trasero abrible con rodillo de D.170
- dos pistones de doble acción para abrir el capó
- pintura especial de polvo o líquida (imprimación y barniz)

La trituradora forestal fija TLT-FM es un aparato intercambiable utilizado para la trituración profesional, en agricultura para la roturación de los frutales, arreglo del paisaje y para trabajos intensivos. En silvicultura se usa para el mantillo de ramitas, del sotobosque y aclareo ligero. Está equipada con un capó abrible que hace más fácil el uso de marcha atrás aumentando la capacidad de canalizar el material picado para garantizar una mayor eficiencia en el procesamiento.

Mod.				 (Hp-kw) *	 (g/min.)	 rotore mm		
TLT-FM 140	1710x1100x1300	1440	700	60-65	540	10	160	4
TLT-FM 160	1910x1100x1300	1640	760	60-65	540	11	160	4
TLT-FM 180	2110x1100x1300	1840	820	70-75	540	12	160	5
TLT-FM 200	2270x1100x1300	2000	910	80-85	540	13	180	5
TLT-FM 220	2510x1100x1300	2240	1000	80-85	540	15	180	5

* los caballos potencia indicados en la tabla son orientativos y corresponden a la potencia necesaria para el funcionamiento de la desbrozadora

ACCESORIOS OPCIONALES

1. Crampones traseros galvanizados

