



TLF-E

TESTATA TRINCIANTE IDRAULICA
(per escavatore)



www.lipa-srl.it
info@lipa-srl.it

65010 Spoltore (PE) - Italy
Via Castellani (ang. Via Mare Adriatico)
Tel. +39 085 4971431 Fax +39 085 4973170

TLF-E

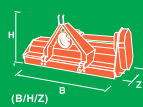
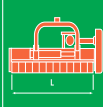







TESTATA
TRINCIANTE
IDRAULICA
(per escavatore)



DOTAZIONI DI SERIE

- sella di attacco (30kg)
- protezione posteriore in gomma
- protezione anteriore con catene zincate e gomma
- motore idraulico a pistoni con drenaggio esterno
- valvola anticavitazione
- rotore con supporti mazze maggiorati
- rotore con mazze dentate
- trasmissione a cinghie
- rullo posteriore regolabile in altezza con raschiatore
- controtelaio interno
- serie di contrasti interni
- coppia di slitte laterali
- verniciatura speciale a polvere o liquido (primer e smalto)

La Testata trinciante idraulica TLF-E è un'attrezzatura adatta alla triturazione, taglio di erba ed arbusti in genere fino ad un massimo di 7/8 cm di diametro. È ideale per la pulizia ed il mantenimento di argini, canali, fossati ed ampi spazi. Si adatta a escavatori con peso da 10T a 16T.

Mod.									
	(B/H/Z)	L	*	(g/min.)	L/1 *	Press. BAR	rotore mm		
TLF-E 150	1660/970/780	1540	500	2200	90/120	220/280	10	160	4
TLF-E 160	1760/970/780	1640	550	2200	90/120	220/280	11	160	4
TLF-E 180	1960/970/780	1840	600	2200	90/120	220/280	12	160	4
TLF-E 200	2120/970/780	2000	650	2200	90/120	220/280	13	160	4

* I dati riportati in tabella sono indicativi, si riferiscono al peso della testata trinciante senza sella e i litri sono quelli richiesti dalla testata trinciante per il suo funzionamento.

ACCESSORI A RICHIESTA

1. Perni per fissaggio sella
2. Per la personalizzazione della sella è previsto un costo aggiuntivo

